

# So wenig Zeit muss sein – die im Reisebüro bestellte Fahrkarte per Bahn-Tix am DB Automaten abholen

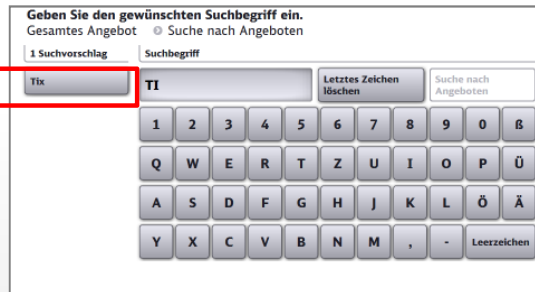
## 1. Schritt

- Wählen Sie am Automaten „Suche nach Angeboten“



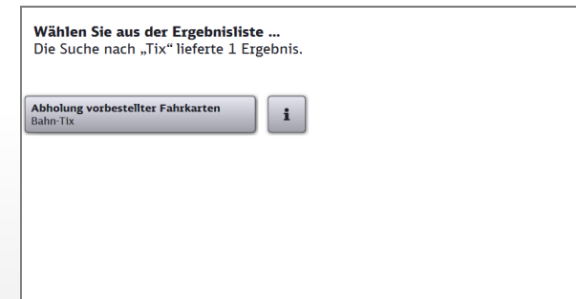
## 2. Schritt

- Im Suchfeld „TI“ Eingeben. Rechts bekommen Sie als Ergebnis „Tix“. Bitte auswählen.



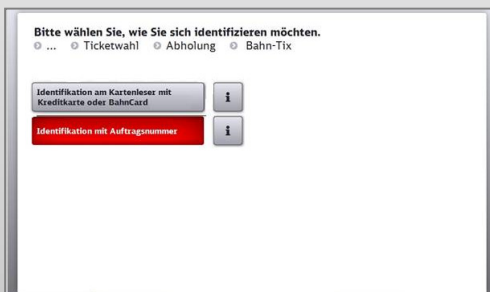
## 3. Schritt

- Wählen Sie oben „Abholung vorbestellter Fahrkarten Bahn-Tix“



## 4. Schritt

- Wählen Sie „Identifikation per Kreditkarte oder BahnCard“ oder „Identifikation mit Auftragsnummer“



## 5. Schritt

- Führen Sie die Identifikationskarte in den Kartenleser oder geben Sie die Auftragsnummer ein und folgen der Menüführung



## 6. Schritt

- Wählen/Prüfen Sie den Auftrag und drucken alle Belege

